


MICRO CLUB

RENEGADE III

THE FINAL CHAPTER



LAST NINJA II

AMSTRAD DISCO

LAST NINJA II es un juego de interacción del género fantástico. Sus características son: estilo de aventura, acción dinámica en la pantalla y un alto grado de control del jugador.

Hemos incorporado muchas cosas nuevas a este juego. Por ejemplo, jugar contra-reloj o tener una puntuación con la que comparar tu actuación.

Para que disfrutes al máximo de este juego te sugerimos que leas **TODAS** las instrucciones (y la historia). Esto no es simplemente un juego de acción.

Más tarde, en este folleto, te daremos algunos consejos para empezar.

Los Ninja, conocidos como Los Guerreros Místicos de la Sombra, eran la fuerza de lucha de elite del Siglo Noveno Feudal Japonés. Estaban dedicados a convertir sus cuerpos en máquinas de matar. Sus atributos eran muchos y variados; eran maestros en el manejo de las armas, el asesinato y la invisibilidad, y muchos creían que controlaban lo sobrenatural. Un verdadero maestro del arte Ninjustu puede incluso anticiparse a los movimientos del oponente... y a sus pensamientos.

Para alcanzar este nivel de habilidad todos los iniciados tienen que pasar por años de riguroso entrenamiento. La correcta aplicación de estas habilidades requiere adiestramiento, destreza y un total control de la mente. Los estudiantes de las Artes Ninja

intentarán alcanzar el estado de perfección y acercamiento a su dios. Así pues, las disciplinas de lucha de las artes marciales se han convertido en el camino más alto y más honorable hacia la perfección. Desgraciadamente, algunos Ninja abusaron de sus poderes...

Los Ninja fueron casi extinguidos durante el siglo doce. Pero ahora han vuelto y más poderosos que nunca... ¡Han vuelto para vengarse!

La lucha con el malvado Shogun, Kunitoki, se ha tomado sus víctimas. Durante muchos meses, después de recuperar el control sobre la isla de Lin Fen, Armakuni, el nuevo maestro de Ninjutsu, cayó en una gran depresión por la pérdida de sus hermanos. Reflexionó una y otra vez sobre su batalla contra Kunitoki y llegó siempre a la misma conclusión: sólo había sido el final de una gran batalla, pero no de la guerra.

Después de más de un año de languidecer en Lin Fen, Armakuni estaba preparado para devolver el camino de Los Guerreros de la Sombra a su antigua gloria. Con los pergaminos Koga en su poder, todo lo que Armakuni necesitaba ahora eran las disciplinas para seguir su guía y las enseñanzas de los antiguos manuscritos.

A medida que se extendió la noticia de que había un nuevo maestro que tenía los pergaminos y que estaba a punto de empezar a entrenar empezaron a llegar hombres. Eran los hijos de la elite luchadora de los Samurais.

Una nueva orden de Ninjas fue tomando forma lentamente. Pero esta vez el entrenamiento iba a ser

más intenso que nunca antes. Nunca serían cogidos con la guardia baja y vencidos sin honor.

Durante una sesión de entrenamiento del Círculo Interior, la elite de la elite de maestros, un extraño sentimiento se cernió sobre la clase. Era como si el tiempo se hubiera detenido súbitamente, como si fueran las únicas personas que quedaban en el mundo. A medida que Armakuni salía de su posición de meditación, una extraña luz palpitante lo envolvió. Al ver esto, la clase intentó ir a ayudar a Armakuni. Pero estaban clavados en sus posiciones, nadie se pudo mover.

La intensidad de la luz creció alrededor de Armakuni hasta que la escena fue tan brillante que tuvieron que cubrirse los ojos. Cuando la luz se extinguió y finalmente desapareció, los estudiantes se pudieron volver a mover. Pero ¿qué había pasado? ¿Dónde estaba el maestro?

“¿Qué está pasando?”, gritó Armakuni. Pero nadie podía oírle.

Era como si fuese invisible y estuviera en una caja aislada. ¿Por qué no iba la clase en su ayuda y le liberaban? ¿Por qué sentía miedo si dentro de él todo era calma, como en la profundidad de los mares? ¿Qué juego era el que los antiguos estaban jugando con él? Sus preguntas no encontraron respuesta a medida que se sumía en la inconsciencia.

Lentamente, Armakuni fue saliendo de su profundo sueño, de regreso a donde se sentía seguro. A medida que forzaba sus ojos a abrirse se sorprendió con una visión para la que sus experiencias no podían haberle preparado.

Armakuni estaba ahora de pie en un duro suelo de madera rodeado por varios objetos que le recordaban vagamente a instrumentos musicales. Detrás de él había una cortina ligeramente dividida por la mitad. A medida que intentaba enfocar sus ojos en los alrededores, su mente empezó a girar.

Vio extrañas y gigantescas formas, todas cubiertas con espejos que casi alcanzaban las puertas del cielo.

“¿Dónde estoy?”, gritó Armakuni. Intentando controlar sus emociones, hizo acopio de todas sus reservas de coraje. Debía encontrar sentido a toda la locura que le rodeaba. Meditó un momento y súbitamente experimentó una escalofriante sensación. Había una fuerza en esa tierra, una fuerza que no había sentido desde la batalla final con el malvado Shogun Kunitoki.

“¿Podía él estar allí?” “Había algún truco cruel que los había llevado a que estuvieran juntos una vez más?” A medida que estos pensamientos pasaban por su mente, Armakuni empezó a darse cuenta de que sus destinos estarían siempre entrecruzados y que, cuando alguna fuerza malvada intentara oprimir a la humanidad, Armakuni sería el que tenía que defenderla.

La preocupación más inmediata de Armakuni era explorar sus alrededores. Debía encontrar algún medio para defenderse contra los peligros desconocidos que había delante de él. Aunque Armakuni había sido sacado de su tiempo con nada más que las ropas que llevaba, tenía total confianza en sus habilidades.

INSTRUCCIONES MULTICARGA

LAST NINJA II es un juego multicarga. Cada nivel se cargará a medida que tu cargues el anterior. Esto significa que para jugar un juego continuo debes mantener tu cinta LAST NINJA II en el cassette, o tu disco LAST NINJA II en tu unidad de disco, en todo momento durante la sesión de juego. Aparecerá un aviso en la pantalla cuando completes un nivel, indicándote qué es lo siguiente que tienes que hacer.

CONTROLES EN EL TECLADO

ENTER/SHIFT: Circular alrededor del inventario Ninja.

Barra espaciadora: Circular alrededor de las armas Ninja.

P: Recoger un objeto.

Q: Matar al Ninja.

H: Poner el juego en pausa.

J: Seleccionar la orientación del joystick. Pulsando la letra J, el joystick rotará su posición en 45 grados cada vez que lo pulses. Selecciona las posiciones en las que te sientes más cómodo para jugar. Hay 3 modos: el modo 2 es el normal. Este modo se aplica en las maniobras de Ninja que no sean de lucha.

Este juego sólo se puede jugar con un joystick.

MOVIMIENTO BASICO

Para cambiar la dirección hacia la que el Ninja está mirando mueve el palo del joystick a través de todas

las posiciones hasta que estés de cara a la dirección que quieres.

Para caminar hacia delante: Empuja el joystick en la dirección hacia la que el Ninja está mirando.

Para caminar hacia atrás: Estira del joystick en la dirección opuesta hacia la que el Ninja está mirando.

Para girar a través del camino: Empuja el joystick en la dirección que quieres girar (esto se aplica cuando se está caminando hacia delante y hacia atrás).

MOVIMIENTOS ESPECIALES

Recogiendo objetos

Para recoger cosas pulsa 'P' en el teclado o estira del joystick hacia la parte inferior izquierda con el botón apretado. Para recoger un objeto del camino primero tienes que poner al Ninja en la posición correcta. El Ninja debe estar mirando al objeto que quieres recoger y estar lo suficientemente cerca de manera que cuando se agache sus manos estén tocando el objeto. Una vez que las manos del Ninja han tocado el objeto, será automáticamente recogido y mostrado en el área de status. Entonces se añade al inventario del Ninja.

SALTOS MORTALES

Todos usan las mismas posiciones de joystick.

Para hacer un salto mortal Ninja, bien para evitar un

ataque o para eludir algún peligro, como saltar de un muro a otro, debes hacer correr al Ninja en la dirección que quieres que haga el salto mortal y mientras se está moviendo pulsar el botón de fuego. Debido a que el Ninja se puede mover en tres dimensiones, saltará a lo largo del camino o a través de éste, dependiendo de en qué dirección empujes el joystick: diagonal hacia arriba (a través y hacia arriba del camino), a los lados (a través del camino horizontalmente) (el Ninja sólo puede hacer saltos mortales hacia delante).

MOVIMIENTOS DE LUCHA

Lo siguiente es una lista de todos los movimientos, con armas o sin ellas, que el Ninja puede realizar. Para activar los movimientos de lucha, el Ninja debe estar estático y el botón de fuego debe ser pulsado.

Movimientos sin armas:

Patada: Izquierda o arriba a la izquierda.

Puñetazo: Arriba, arriba a la derecha o derecha.

Agacharse: Abajo a la izquierda.

Recoger: Abajo a la izquierda.

Movimientos con armas (espada, nunchakus y palo):

Corte alto: Arriba, arriba a la izquierda.

Corte: Derecha, arriba a la derecha.

Cuchillada: Izquierda.

Patada: Abajo.

Recoger: Abajo a la izquierda.

Agacharse: Abajo a la derecha.

Lanzamientos (shiraken, etc.):

Lanzar: Arriba.

CONSEJOS GENERALES

Los primeros aspectos del juego que debes dominar son los controles del joystick. El juego tiene una naturaleza interactiva a causa de los complejos movimientos que el personaje Ninja tiene que realizar. El dominio de los controles te permitirá elevar la calidad del juego considerablemente.

Debido a los elementos de aventura, nuestra segunda sugerencia es que debes tomar el hábito de grabar qué es lo que pasa en cada pantalla. Esto te permitirá obtener puntuaciones altas con la repetición de los juegos.

El último punto es que nunca des nada por hecho, ya que algunas cosas no son como parecen. Tienes que ser cuidadoso, entrometido, etc., y examinar todo.

IDEAS

Lo que viene a continuación son ideas de algunos de los objetos y peligros con los que te enfrentarás en tus viajes. Están listados por orden de "carga", no necesariamente en el orden en el que los tienes que encontrar. Manteniendo el espíritu de las mejores aventuras..., no te vamos a contar la historia completa.

Llaves

Hay llaves gratas y llaves no gratas. Al principio son difíciles de encontrar.

Puerta trampa

Consigue un buen asidero y lucha para salir de este problema.

Mapa

Este mapa es un pequeño flash y te puede revelar mucho.

Nunchakus

Si consigues hacerte con este doble problema, harás que el juego se levante con éxito.

Shiraken

Tienes que actuar inteligentemente para alcanzar las estrellas.

Palo

Si alcanzas nuevas alturas, el palo será formidable.

Botella

Merodea por las calles y date un trago de vino siempre que puedas.

Espada

Ves de tiendas para la menor compra, puede ser un verdadero acero.

Hamburguesa

(Proverbio): "No hay amor más grande que sacrificar una hamburguesa por un amigo."

Tarjeta de crédito

Si accedes tendrá una prolongación. Te subirá de verdad el ánimo.

Terminal de computadora

Tres números subirán si no actúas como un elefante.

El problema final siempre está en la imagen

El juego se desarrolla con una variedad de ambientes. Lo que sigue son unas pocas ideas del tipo de lugares que visitarás:

Carga uno: Central Park

La clave del éxito es ganar nuevas alturas para ir entonces a hacer travesuras al río.

Carga dos: En la ciudad de Manhattan

Las calles de la ciudad pueden estar llenas de peligros. Salte fuera antes de que el tiempo te saque. Si eres realmente sofisticado, puedes tener un gran éxito.

Carga tres: Alcantarillas

Típicamente profundas, oscuras y malsanas. Aquí no hay antorcha que puedas llevar; sólo necesitarás una botella.

© 1988 System 3 Software Ltd.



RENEGADE III

AMSTRAD DISCO

EL CAPITULO FINAL

Vuelve a jugar el emocionante papel de "Renegade", el gran héroe de las artes marciales, y rescata a su novia, que habrá sido secuestrada por las fuerzas del futuro.

Para acabar con tu misión, los secuestradores han mandado a sus rehenes a la Era de los Dinosaurios, a los tiempos del hombre prehistórico. Viaja a través del tiempo y enfréntate al Viejo Egipto y a sus muertos vivientes..., a los Caballeros y a los dragones medievales, que juntos intentarán destruirte.

El viaje a través de estas zonas del tiempo es muy peligroso y tendrás que luchar contra los habitantes de cada Era. Cada Era tiene sus propias armas y estrategias, pero ¡ten cuidado!... Si tardas demasiado, quedarás atrapado en la historia.

Renegade se enfrenta a una de sus misiones más duras y difíciles. Luchará contra seres que desconocía y en lugares de los que tan sólo había leído... o soñado. ¡Unete a él en esta arriesgada aventura!

CONTROLES

Teclado redefinible

Teclas por defecto:

ARRIBA: Q.

ABAJO: A.

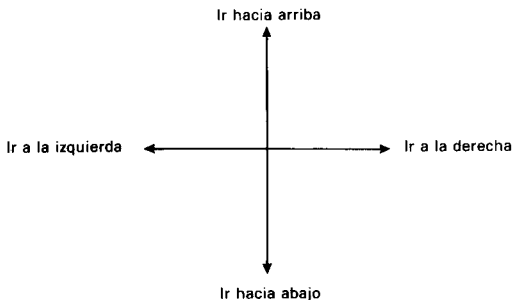
IZQUIERDA: O.

DERECHA: P.

DISPARO: SPACE.

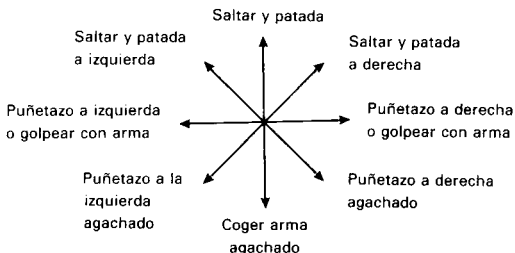
Joystick

Botón disparo no presionado:



Botón disparo: Puñetazo.

Botón disparo presionado.



STATUS Y PUNTUACION

Tiempo: Tiempo restante para completar el nivel.

Energía: La energía de Renegade baja continuamente, especialmente cuando es golpeado por un enemigo. Si la energía llega a cero, Renegade pierde una vida. La energía aumenta por cada enemigo destruido.

Vidas: Número de vidas restantes. Cuando Renegade pierde todas sus vidas, termina la partida.

Puntuación: Aumenta al destruir enemigos y completar niveles.

SUGERENCIAS

— Vigila a los enemigos que aparecen sobre ti porque lanzarán objetos en tu dirección.

— Aprende los movimientos específicos para vencer a enemigos difíciles.

— No intentes dar grandes saltos porque Renegade tiene una capacidad de salto limitada.

© 1989 Imagine Software.



**LA
PIRATERIA
ES DELITO**